



Az Europass dokumentumok szerepe az Erasmus+ pályázatokban



AZ EUROPASS ...



- az Európai Unió **ingyenes** szolgáltatása, amely 7 dokumentumból áll,
- dokumentumok **egységes formátumban** teszik összehasonlíthatóvá, megismerhetővé az egyén szaktudását, végzettségét, nyelvtudását, szakmai tapasztalatait,
- tájékoztat, **információt** ad a hazai és külföldi képzésekről, a képzést és kompetenciákat érintő változásokról, valamint a külföldön megszerzett képesítésekről,
- célja: segíteni a **végzettségek elismertetését**, megkönnyíteni a munka- és tanulmányi felvételizés/felvételiztetés /álláskeresés folyamatát.



MINDEN DOKUMENTUM EGY HELYEN



önéletrajz



**motivációs
levél**



**nyelvi
útlevél**



**európai
képességútlevél**

EGYÉNI
PÁLYÁZATHOZ,
JELENTKEZÉSHEZ

KÉPESÍTÉSEK,
VÉGZETTSÉGEK
ELISMERÉSÉT
TÁMOGATÓ
DOKUMENTUMOK



**oklevél-
melléklet**



**bizonyítvány-
kiegészítő**



**mobilitási
igazolvány**

MOBILITÁSBAN
ÉRINTETTEK
KOMPETENCIÁINAK ÉS
TANULÁSI EREDMÉNYEINEK
BEMUTATÁSÁRA

MIÉRT HASZNOS A MOBILITÁSI IGAZOLVÁNY?



- Külföldi tanulmányok, **szakmai gyakorlatok, tanulmányutak, továbbképzések, nyári egyetemek, önkéntes munka** igazolására szolgáló dokumentum.
- Az elsajátított tudás, készségek és kompetenciák **átláthatóvá és összehasonlíthatóvá tételét** segíti.
- Dokumentálja, strukturálja a **tanulási eredményeket**.
- **Segíthet a munkahelykeresésnél**, akár Magyarországon, akár Európában, mert az Unió tagállamai, a tagjelölt országok és az EFTA országok is ezt a dokumentumot használják külföldi gyakorlat/tanulmány igazolásaként.



MIÉRT HASZNOS A MOBILITÁSI IGAZOLVÁNY?



- **Több nyelven is kérhető** a kiállítása: magyar, angol, francia, német
- Az igazolvány kiadása feltételekhez kötött, ezért csak a **meghatározott minőségi követelményeket teljesített programok esetében kerül kiállításra.**
- Igazolja a mobilitási program során szerzett **tudást, képességeket, kompetenciákat.**



A mobilitási igazolvány kitöltésének alapelvei

Az Europass Mobilitási Igazolvány kitöltése az alábbi linken elérhető **szerkesztőfelületen** történik:

www.europass.tpf.hu

- A szerkesztőfelület regisztráció nélkül elérhető, **a felvezetett adatokat nem tárolja adatbázis.**
- Az igazolvány az alábbi nyelveken állítható ki:
magyar, angol, német, francia.



Europass mobilitási igazolvány

Tisztelt Felhasználó!

Üdvözljük az Europass mobilitási igazolvány kitöltőfelületén.

Az **Europass mobilitási igazolvány** az európai országok – az Európai Unió, az EFTA, illetve az EEA tagállamai – valamelyikében folytatott, szervezett keretek – pl. Erasmus+ program – között zajló tanulmányok, szakmai gyakorlat, tanulmányút, önkéntesség stb. során megszerzett készségek és kompetenciák igazolására szolgáló, egységes formátumú dokumentum.

A mobilitási igazolvány célja, hogy megismerhetővé és átláthatóvá tegye a mobilitás eredményeit, különös tekintettel a készségekre és kompetenciákra, ezáltal segítséget jelenthet például az álláskeresés során akár Magyarországon, akár Európában.

A dokumentum kitöltésével kapcsolatos tudnivalókat az **Kitöltési útmutató** részletezi.

Kérdés, probléma esetén forduljon ügyfélszolgálatunkhoz a **Kapcsolat menüpontra** kattintva vagy a **Kitöltési útmutatóban** megadott elérhetőségek valamelyikén.

Felhívjuk figyelmüket, hogy azon Erasmus+ szakképzési mobilitási projektek esetén, amelyek végrehajtása 2019 előtt elkezdődött, a korábban használt adatbázis továbbra is elérhető a menüsorból!

Üdvözlettel:


Tempus Közalapítvány - Nemzeti Europass Központ europass.hu europass@tpf.hu + 36 1 236 5050

Miért hasznos az Europass mobilitási igazolvány?

- Igazolja a mobilitás során szerzett tudást, képességeket, kompetenciákat, átláthatóvá és így összehasonlíthatóvá teszi őket.
- Egy, kettő vagy akár három nyelven (angol, német, francia) is kiállítható a magyar mellett.
- Segíthet az álláskeresésnél, akár Magyarországon, akár Európában, mert az Unió tagállamai, a tagjelölt országok és az EFTA országok is ezt a dokumentumot használják külföldi gyakorlat/tanulmány igazolásaként.
- Az igazolvány csak a meghatározott minőségi követelményeket teljesített, szervezett keretek között zajló és nemzetközi mobilitási programok esetében kerülhet kiállításra (lásd az igazolvány 23. pontja alatt található programlistát).
- Az igazolvány kiállítása és használata önkéntes és ingyenes.

További információ az Europass mobilitási igazolványról, illetve további Europass dokumentumokról: europass.hu

Útmutató



The screenshot shows the main menu of the Europass mobile application. At the top, the Europass logo is displayed in white on a dark blue background, with the word "europass" in a lowercase, sans-serif font. Below the logo are three small flags: Hungary, the United Kingdom, and France. The menu consists of five items, each with an icon and text:

- Főoldal**: Home page, indicated by a house icon.
- Új igazolvány kiállítása**: Create new certificate, indicated by a document icon.
- Útmutató**: Guide, indicated by an information icon. This item is highlighted with a yellow background and has a red arrow pointing to the right.
- Kapcsolat**: Contact, indicated by a speech bubble icon.

Kapcsolat



Europass mobilitási igazolvány

Főoldal

Új igazolvány kiállítása

Útmutató

Kapcsolat

2019 előtt megkezdett Erasmus+
szakképzési mobilitási projektek



TEMPUS KÖZALAPÍTVÁNY

Minden jog fenntartva © 2019

Tempus Közalapítvány

Kapcsolat

NÉV

EMAIL

TÁRGY

ÜZENET

Nem vagyok robot



Adatvédelem - Általános Szerződési Feltételek


Küldés

Hogyan tudom kitölteni a mobilitási igazolványt?

1. **Nyelvválasztás:** a felület bal oldalán található kék menüsáv tetején teheti meg.



2. **Új igazolvány kiállítása:**



Új igazolvány kiállítása

A dokumentum tulajdonosa

1 VEZETÉKNÉV*

2 UTÓNÉV*

3 CÍM

4 SZÜLETÉSI DÁTUM*

5 ÁLLAMPOLGÁRSÁG

Kibocsátó intézmény

6 A KIBOCSÁTÓ INTÉZMÉNY NEVE*

7 AZ IGAZOLVÁNY SZÁMA*

8 A KIBOCSÁTÁS DÁTUMA*

Küldő intézmény

9 NÉV ÉS CÍM*

10 BÉLYEGZŐ ÉS/VAGY ALÁÍRÁS

11 REFERENCIÁT ADÓ SZEMÉLY/MENTOR VEZETÉK- ÉS UTÓNEVE*

12 TELEFONSZÁM

13 BEOSZTÁSA

14 E-MAIL

Fogadó intézmény

Miért hasznos az Europass mobilitási igazolvány?

- Igazolja a mobilitás során szerzett tudást, képességeket, kompetenciákat, átláthatóvá és így összehasonlíthatóvá teszi őket.
- Egy, kettő vagy akár három nyelven (angol, német, francia) is kiállítható a magyar mellett.
- Segíthet az álláskeresésnél, akár Magyarországon, akár Európában, mert az Unió tagállamai, a tagjelölt országok és az EFTA országok is ezt a dokumentumot használják külföldi gyakorlat/tanulmány igazolásaként.
- Az igazolvány csak a meghatározott minőségi követelményeket teljesített, szervezett keretek között zajló és nemzetközi mobilitási programok esetében kerülhet kiállításra (lásd az igazolvány 23. pontja alatt található programlistát).
- Az igazolvány kiállítása és használata önkéntes és ingyenes.

További információ az Europass mobilitási igazolványról, illetve további Europass dokumentumokról: europass.eu

Törlés

Fájl kiválasztása Nincs fájl kiválasztva

Fájl importálása

Letöltés

A dokumentum tulajdonosa:

Új igazolvány kiállítása

A dokumentum tulajdonosa

1 VEZETÉKNÉV*

2 UTÓNÉV*

3 CÍM

4 SZÜLETÉSI DÁTUM*

5 ÁLLAMPOLGÁRSÁG

Kibocsátó intézmény:

Kibocsátó intézmény

6 A KIBOCSÁTÓ INTÉZMÉNY NEVE*

Tempus Közalapítvány

7 AZ IGAZOLVÁNY SZÁMA*

8 A KIBOCSÁTÁS DÁTUMA*

Küldő intézmény:

Küldő intézmény

9 NÉV ÉS CÍM*

10 BÉLYEGZŐ ÉS/VAGY ALÁÍRÁS

11 REFERENCIÁT ADÓ SZEMÉLY/MENTOR VEZETÉK- ÉS UTÓNEVE*

12 TELEFONSZÁM

13 BEOSZTÁSA

14 E-MAIL

Fogadó intézmény:

Fogadó intézmény

15A NÉV ÉS CÍM*

15B ORSZÁG*

17 REFERENCIÁT ADÓ SZEMÉLY/MENTOR VEZETÉK- ÉS UTÓNEVE*

19 BEOSZTÁSA

16 BÉLYEGZŐ ÉS/VAGY ALÁÍRÁS

18 TELEFONSZÁM

20 E-MAIL

A mobilitási tevékenység bemutatása:

A mobilitási tevékenység bemutatása

21 A MOBILITÁSI TEVÉKENYSÉG CÉLJA*

22 AZ OKTATÁSI VAGY KÉPZÉSI PROGRAM MEGNEVEZÉSE, AMELYNEK A MOBILITÁSI TEVÉKENYSÉG RÉSZÉT KÉPEZI

23 IGÉNYBE VETT UNIÓS VAGY EGYÉB MOBILITÁSI PROGRAM*

Válasszon programot

A MOBILITÁSI TEVÉKENYSÉG IDŐTARTAMA

24 -TÓL*

25 -IG*

A folytatáshoz ki kell választania az igazolvány típusát!

Igazolvány szakmai gyakorlathoz / tanulmányúthoz / önkéntességhez

Igazolvány felsőoktatási tanulmányokhoz



A mobilitási tevékenység bemutatása:

A folytatáshoz ki kell választania az igazolvány típusát!

Igazolvány szakmai gyakorlathoz / tanulmányúthoz / önkéntességhez

Igazolvány felsőoktatási tanulmányokhoz



A mobilitási tevékenység során elsajátított készségek bemutatása:

A mobilitási tevékenység során elsajátított készségek bemutatása

26A ELVÉGZETT TEVÉKENYSÉGEK/FELADATOK*

27A MUNKÁVAL KAPCSOLATOS KÉSZSÉGEK

28A NYELVI KÉSZSÉGEK

29A DIGITÁLIS KÉSZSÉGEK

30A SZERVEZÉSI/VEZETŐI KÉSZSÉGEK

31A KOMMUNIKÁCIÓS KÉSZSÉGEK

32A EGYÉB KÉSZSÉGEK

33A DÁTUM*

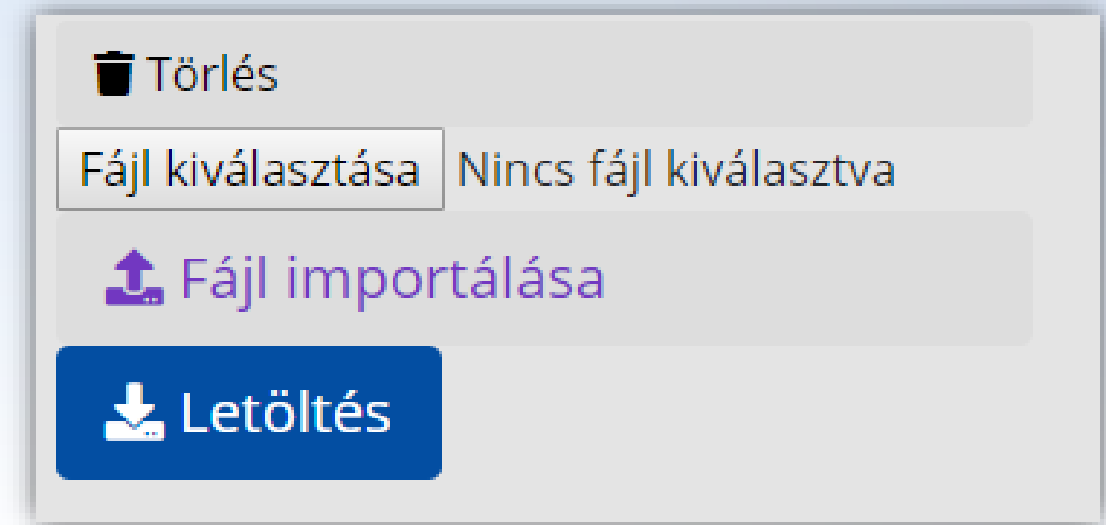
34A REFERENCIÁT ADÓ
SZEMÉLY/MENTOR ALÁÍRÁSA*

35A TULAJDONOS ALÁÍRÁSA



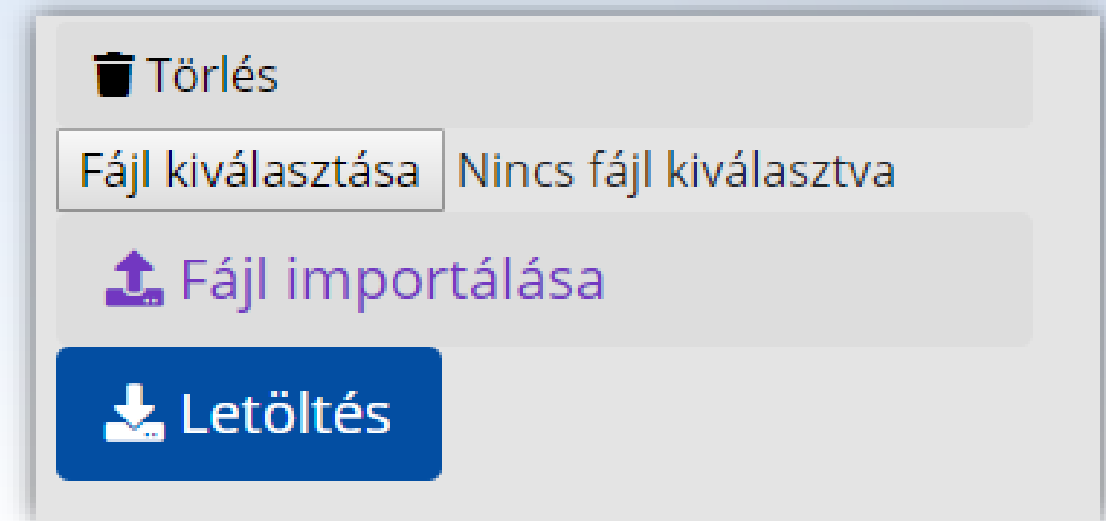
LETÖLTÉS ÉS VISSZATÖLTÉS A FELÜLETEN

- **Letöltés/ visszatöltés:** **Letöltés** gombra kattintva letölthető válik a dokumentum. Az igazolvány elmentéséhez szükséges a kötelező mezők hiánytalan kitöltése!
- A **.xml pdf** kiterjesztés: **Fájl importálása** gomb segítségével feltölthető, ezáltal újra szerkeszthető.



Sablonkészítés

- **Célja:** Egyetlen igazolványból személyes adatok megadásával több igazolvány generálása.
- **Letöltés és import** segítségével.
- A **.xml pdf** kiterjesztés: a már letöltött igazolvány újra szerkeszthetővé válik, ha a **Fájl importálása** gomb segítségével újra feltöltjük a felületre.



TOVÁBBI INFORMÁCIÓ

Tempus Közalapítvány
NEMZETI EUROPASS KÖZPONT

+36 1 236 5050 (9–13 óra között)

email: europass@tpf.hu

www.facebook.com/EuropassMagyarország

www.europass.hu

www.europass.hu/mobilitasi-igazolvany

MINDEN DOKUMENTUM
EGY HELYEN AZ ÁLLÁSKERESÉSHEZ

>> Ismerd meg az  europass lehetőségeit

